

SISTEM PENDAFTARAN PERTUBUHAN BELIA (eROY)

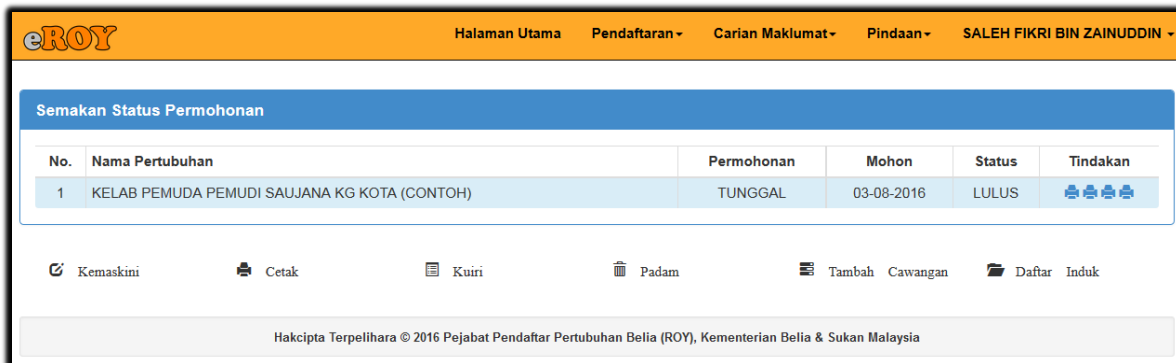
PINDAAN

Sistem Pendaftaran Pertubuhan Belia (eROY) boleh diakses melalui :- <http://eroyv2.gov.my>
Laman utama seperti di Gambarajah 1 akan dipaparkan.



Gambarajah 1 : Laman Utama Sistem eROY v2

Log masuk sistem menggunakan no.kad pengenalan pengguna berdaftar, kemudian skrin halaman Semakan Status Permohonan akan dipaparkan seperti Gambarajah 2.



Gambarajah 2 : Laman Semakan Status Permohonan

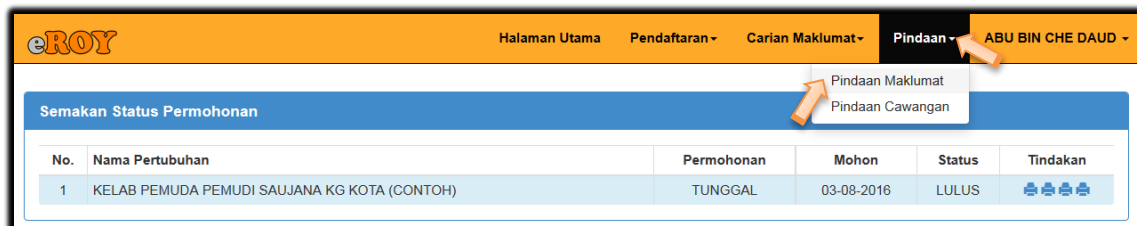
Untuk membuat pindaan, anda perlu mempunyai pertubuhan yang telah diluluskan. Pindaan terbahagi kepada dua (2) iaitu :-

1. Pindaan Maklumat
 - Bagi pertubuhan-pertubuhan jenis Tunggal, Majlis, Gabungan dan Bercawangan (Induk).
2. Pindaan Cawangan
 - Bagi pertubuhan jenis Bercawangan (Cawangan)

SISTEM PENDAFTARAN PERTUBUHAN BELIA (eROY)

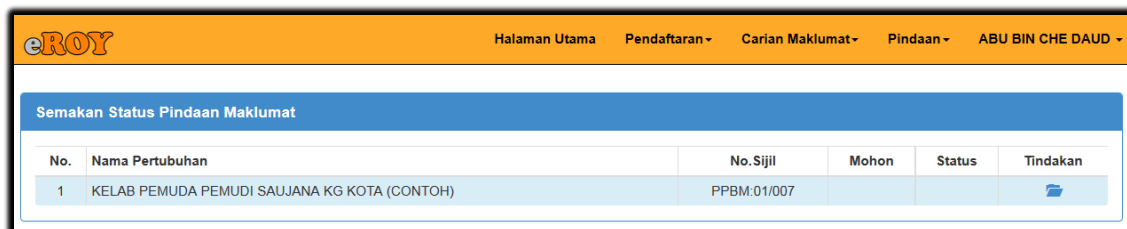
1. PINDAAN - PINDAAN MAKLUMAT

Pada skrin halaman Semakan Status Permohonan, klik pada menu 'Pindaan' dan pilih Pindaan Maklumat seperti anak panah pada Gambarajah 3.



Gambarajah 3 : Menu Pindaan - Pindaan Maklumat

Halaman Semakan Status Pindaan Maklumat akan dipaparkan seperti Gambarajah 4.



Gambarajah 4 : Semakan Status Pindaan Maklumat

Untuk membuat pindaan bagi pertubuhan yang telah lulus, sila klik ikon pada ruangan Tindakan untuk meneruskan proses pindaan. Halaman Permohonan Pindaan akan dipaparkan seperti Gambarajah 5.

The screenshot shows the eROY system interface for 'Permohonan Pindaan'. The form contains the following fields and options:

Nama Pertubuhan: KELAB PEMUDA PEMUDI SAUJANA KG KOTA (CONTOH)

No. Sijil: PPBM:01/007

Jenis Pindaan:

- Pindaan Nama Pertubuhan
- Pindaan Alamat
- Pindaan Logo/Lambang
- Pindaan Perlembagaan

At the bottom of the form, there is a button labeled 'Teruskan'.

Gambarajah 5 : Permohonan Pindaan

Sila pilih satu atau beberapa jenis pindaan yang dikehendaki :-

1. Pindaan Nama Pertubuhan
2. Pindaan Alamat
3. Pindaan Logo/Lambang
4. Pindaan Perlembagaan (Wajib)

Kemudian klik butang . Halaman Permohonan Baru Pindaan akan dipaparkan seperti Gambarajah 6(i)(ii)(iii)(iv)(v).

SISTEM PENDAFTARAN PERTUBUHAN BELIA (eROY)

Permohonan Baru Pindaan

Nota : Pindaan hanya boleh dibuat dalam tempoh 60 hari setelah Mesyuarat Agung Tahunan atau Mesyuarat Agung Khas.

Tarikh Mesyuarat Agung Tahunan/Khas

Nota : Setiap pindaan mesti disertakan minit Mesyuarat Agung Tahunan atau minit Mesyuarat Agung Khas beserta senarai kehadiran penuh ahli mesyuarat.

Muat Naik Minit Mesyuarat dan Senarai Kehadiran No file selected. (Format fail muatnaik adalah .DOCX & .PDF sahaja. Maksimum kapasiti 700KB.)

Gambarajah 6(i) : Permohonan Baru Pindaan - Minit Mesyuarat

Setiap pindaan yang dipilih, perlu dimasukkan Tarikh Mesyuarat Agung Tahunan/Khas. Sistem hanya membenarkan kemasukkan tarikh 60 hari sebelum daripada tarikh semasa.

Contoh, sekiranya tarikh semasa ialah 15 September 2016 maka tarikh mesyuarat perlu di dalam tempoh 60 hari sebelum iaitu paling awal pada 17 Julai 2016.

Kemudian, sila muat naik Minit Mesyuarat dan Senarai Kehadiran di dalam satu fail berformat .docx atau .pdf sahaja dengan kapasiti maksimum 700KB dan ke bawah.

Pindaan Nama Pertubuhan

Jenis Pertubuhan

Kategori Pertubuhan

SubKategori Pertubuhan *

Negeri *

Daerah *

Lokaliti *

Nama Pertubuhan

Nama Ringkasan

Nama Dicadangkan

Gambarajah 6(ii) : Permohonan Baru Pindaan - Nama Pertubuhan

Sila kemaskini nama pertubuhan baru sekiranya terdapat pindaan bagi nama pertubuhan.

SISTEM PENDAFTARAN PERTUBUHAN BELIA (eROY)

Pindaan Alamat Tempat Urusan

Alamat Tempat Urusan *
LOT 250
TAMAN SAUJANA
KG. KOTA

Poskod *
15150

Daerah *
KOTA BHARU

Negeri *
KELANTAN

Gambarajah 6(iii) : Permohonan Baru Pindaan - Alamat Tempat Urusan

Sila kemaskini alamat tempat urusan baru sekiranya terdapat pindaan bagi alamat tempat urusan.

Pindaan Logo/Lambang

No file selected.

(Format fail muatnaik adalah .PNG, .JPG & .GIF sahaja. Maksimum kapasiti 2MB. Maksimum saiz 200 Pixels x 200 Pixels.)

Gambarajah 6(iv) : Permohonan Baru Pindaan - Logo/Lambang

Sila kemaskini dengan memuat naik logo/lambang baru sekiranya terdapat pindaan bagi logo/lambang pertubuhan.

Pindaan Perlembagaan

Gambarajah 6(iv) : Permohonan Baru Pindaan - Perlembagaan

































































































Akhir sekali, klik pada butang Pindaan Perlembagaan seperti Gambarajah 6(iv) di atas untuk memaparkan Halaman Pindaan Perlembagaan seperti Gambarajah 7.


SISTEM PENDAFTARAN PERTUBUHAN BELIA (eROY)

PINDAAN PERLEMBAGAAN TUNGGAL

Perlembagaan

Nama Pertubuhan Belia
KELAB PEMUDA PEMUDI SAUJANA KG KOTA (CONTOH)

1	NAMA	  
2	ALAMAT DAN TEMPAT URUSAN	  
3	TAFSIRAN	  
4	SLOGAN DAN IKRAR	  
5	LAMBANG DAN BENDERA	  
6	TUJUAN	  
7	KEAHLIAN	  
8	AHLI JAWATANKUASA DAN BIRO	  
9	TANGGUNGJAWAB DAN HAK AHLI	  
10	PENGERUSI TETAP DAN TIMBALAN	  
11	MESYUARAT AGUNG TAHUNAN	  
12	SYARAT PENCALUNAN DAN PERTANDINGAN	  
13	MESYUARAT AGUNG KHAS	  
14	JAWATANKUASA KELAB	  
15	PELETAKAN JAWATAN AHLI JAWATANKUASA	  
16	KEWAJIPAN DAN KUASA JAWATANKUASA	  
17	TUGAS AHLI-AHLI JAWATANKUASA PERSATUAN	  
18	PEMEGANG AMANAH DAN HARTA BENDA	  
19	LEMBAGA PENASIHAT PERSATUAN	  
20	DISIPLIN	  
21	JAWATANKUASA DISIPLIN	  
22	PERTIKAIAN DALAMAN	  
23	LARANGAN	  
24	KAD AHLI	  
25	YURAN	  
26	CARA MENYIMPAN DAN MENGGUNAKAN WANG	  
27	PEMERIKSA KIRA-KIRA	  
28	JURUAUDIT	  
29	PERATURAN MESYUARAT	  
30	MEMINDA PERLEMBAGAAN	  
31	PROSES PENUBUHAN DAN PEMBUBARAN	  
32	KEPUTUSAN MUKTAMAD	  



Gambarajah 7 : Permohonan Baru Pindaan - Halaman Pindaan Perlembagaan

Semak perlembagaan, buat pindaan sekiranya ada. Jika tiada, klik butang Simpan untuk meneruskan proses pembayaran. Halaman Pembayaran Pindaan akan dipaparkan seperti Gambarajah 8.

SISTEM PENDAFTARAN PERTUBUHAN BELIA (eROY)

Pembayaran

Nama Pertubuhan Belia
KELAB PEMUDA PEMUDI SAUJANA KG KOTA (CONTOH)

Bentuk Bayaran

No. Wang Pos/Bank Draf

Jumlah wang pendaftaran yang perlu dibayar RM

BAYAR

Gambarajah 8 : Halaman Pembayaran Pindaan

Pada halaman ini, pengguna perlu membuat pembayaran dengan memilih bentuk bayaran dan memasukkan no.wang pos / bank draf, kemudian klik butang **BAYAR**. Halaman Semakan Status Pindaan Maklumat akan dipaparkan selepas pembayaran dibuat seperti Gambarajah 9.

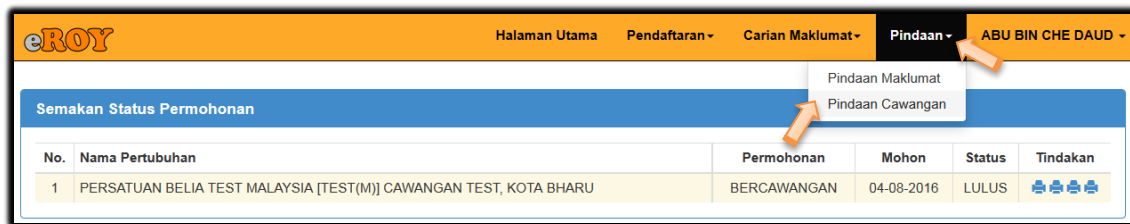
No.	Nama Pertubuhan	No. Sijil	Mohon	Status	Tindakan
1	KELAB PEMUDA PEMUDI SAUJANA KG KOTA (CONTOH)	PPBM:01/007	19-09-2016	DALAM SEMAKAN	

Gambarajah 9 : Halaman Semakan Status Pindaan Maklumat

SISTEM PENDAFTARAN PERTUBUHAN BELIA (eROY)

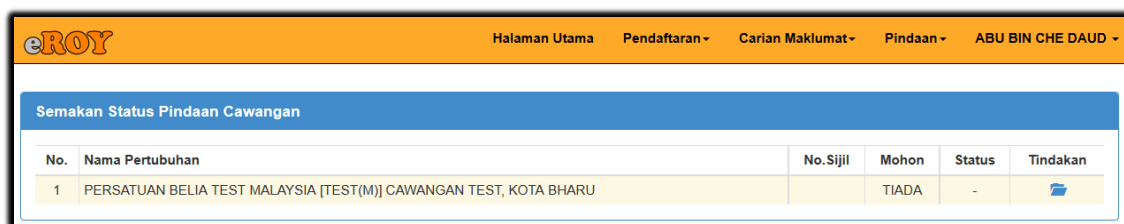
2. PINDAAN - PINDAAN CAWANGAN

Pada skrin halaman Semakan Status Permohonan, klik pada menu 'Pindaan' dan pilih Pindaan Cawangan seperti anak panah pada Gambarajah 10.




Gambarajah 10 : Menu Pindaan - Pindaan Cawangan

Halaman Semakan Status Pindaan Cawangan akan dipaparkan seperti Gambarajah 11.



Gambarajah 11 : Semakan Status Pindaan Cawangan

Untuk membuat pindaan bagi pertubuhan cawangan yang telah lulus, sila klik ikon  pada ruangan Tindakan untuk meneruskan proses pindaan. Halaman Permohonan Pindaan akan dipaparkan seperti Gambarajah 12.

The screenshot shows the 'Permohonan Baru Pindaan' form. It has a title 'Permohonan Baru Pindaan' and a note: 'Nota : Pindaan hanya boleh dibuat dalam tempoh 60 hari setelah Mesyuarat Agung Tahunan atau Mesyuarat Agung Khas.' Below the note is a text input field for 'Tarikh Mesyuarat Agung Tahunan/Khas'. Another note says: 'Nota : Setiap pindaan mesti disertakan minit Mesyuarat Agung Tahunan atau minit Mesyuarat Agung Khas beserta senarai kehadiran penuh ahli mesyuarat.' Below this is a label 'Muat Naik Minit Mesyuarat dan Senarai Kehadiran' and a 'Browse...' button. To the right of the button, it says 'No file selected.' and '(Format fail muatnaik adalah .DOCX & .PDF sahaja. Maksimum kapasiti 700KB.)'

Gambarajah 12 : Permohonan Baru Pindaan - Minit Mesyuarat

Sila masukkan Tarikh Mesyuarat Agung Tahunan/Khas. Sistem hanya membenarkan memasukkan tarikh 60 hari sebelum daripada tarikh semasa.

Contoh, sekiranya tarikh semasa ialah 15 September 2016 maka tarikh mesyuarat perlu di dalam tempoh 60 hari sebelum iaitu paling awal pada 17 Julai 2016.

Kemudian, sila muat naik Minit Mesyuarat dan Senarai Kehadiran di dalam satu fail berformat .docx atau .pdf sahaja dengan kapasiti maksimum 700KB dan ke bawah.

SISTEM PENDAFTARAN PERTUBUHAN BELIA (eROY)

Seterusnya, pengguna perlu mengemaskini maklumat alamat tempat urusan seperti Gambarajah 13.

Nama Pertubuhan

Nama Induk Pertubuhan: PERSATUAN BELIA CEMERLANG MALAYSIA [PBC(M)]

Nama Cawangan: PERSATUAN BELIA TEST MALAYSIA [TEST(M)] CAWANGAN TEST, KOTA BHARU

Pindaan Alamat Tempat Urusan

Alamat Tempat Urusan *
LOT 250
TAMAN SAUJANA
KG. KOTA


Poskod *
15150

Daerah *
KOTA BHARU

Negeri *
KELANTAN

Simpan Kembali

Gambarajah 13 : Pindaan Alamat Tempat Urusan

Klik butang  sekiranya proses telah selesai dikemaskini. Halaman Pembayaran Pindaan akan dipaparkan seperti Gambarajah 14.

Pembayaran

Nama Pertubuhan Belia
PERSATUAN BELIA TEST MALAYSIA [TEST(M)] CAWANGAN TEST, KOTA BHARU


Bentuk Bayaran: Wang Pos

No. Wang Pos/Bank Draf: H123123A

Jumlah wang pendaftaran yang perlu dibayar: RM 30.00

BAYAR

Gambarajah 14 : Halaman Pembayaran Pindaan

Pada halaman ini, pengguna perlu membuat pembayaran dengan memilih bentuk bayaran dan memasukkan no.wang pos / bank draf, kemudian klik butang . Halaman Semakan Status Pindaan Cawangan akan dipaparkan selepas pembayaran dibuat seperti Gambarajah 15.

No.	Nama Pertubuhan	No. Sijil	Mohon	Status	Tindakan
1	PERSATUAN BELIA TEST MALAYSIA [TEST(M)] CAWANGAN TEST, KOTA BHARU		19-09-2016	DALAM SEMAKAN	

Gambarajah 15 : Halaman Semakan Status Pindaan Cawangan