

SISTEM PENDAFTARAN PERTUBUHAN BELIA (eROY)

PEMBAYARAN - ATAS TALIAN (Online Payment Gateway)

Mulai 20 September 2016, setiap proses pembayaran akan dilaksanakan secara Atas Talian.

Nama Pertubuhan Belia

Bentuk Bayaran

Jenis Akaun

Jumlah wang pendaftaran yang perlu dibayar (RM)

Sila matikan fungsi Popup Blocker terlebih dahulu sebelum membuat pembayaran atas talian :
[Internet Explorer](#) | [Google Chrome](#) | [Mozilla Firefox](#)

Gambarajah 1 : Halaman Proses Pembayaran

Sila pilih Bentuk Bayaran : Atas Talian, kemudian pilih jenis akaun :

1. Akaun Persendirian
2. Akaun Pertubuhan

Sebelum butang Bayar ditekan, pengguna diingatkan supaya mematikan fungsi *Popup Blocker* terlebih dahulu. Cara-cara untuk mematikan fungsi tersebut disediakan bagi setiap *Browser* berikut :

1. Internet Explorer

Cara untuk matikan fungsi Popup Blocker Internet Explorer :

Klik butang **Tools** dibahagian penjuru atas kanan.

Pilih **Internet Options**

Pada tab **Privacy**, di seksyen **Pop-up Blocker** buangkan tanda pada kotak tanda **Turn on Pop-up Blocker**.

Kemudian klik butang **OK**.

2. Google Chrome

Cara untuk matikan fungsi Popup Blocker Google Chrome :

Klik Menu **Setting** dibahagian penjuru atas kanan.

Dibahagian bawah halaman, klik **Show advanced settings**.

Pada seksyen **Privacy**, klik **Content settings** button.

Pada seksyen **Pop-ups**, **Allow all sites to show pop-ups**

Kemudian klik butang **Done**.

3. Mozilla Firefox

Cara untuk matikan fungsi Popup Blocker Mozilla Firefox :


Klik **Open Menu** dibahagian penjuru atas kanan dan pilih **Options**.

Klik pada menu **Content**.

Pada seksyen **Pop-ups**, buangkan tanda pada kotak tanda **Block pop-up windows**

SISTEM PENDAFTARAN PERTUBUHAN BELIA (eROY)

Pengabaian mematikan fungsi *Popup Blocker* akan menyebabkan proses pembayaran tidak berfungsi dengan lancar.

Klik butang  untuk meneruskan proses pembayaran. Halaman Proses Pembayaran ini akan berada di dalam keadaan “Sedang Diproses” seperti Gambarajah 2.



Gambarajah 2 : Transaksi Pembayaran Sedang Diproses

Pengguna diminta untuk tidak ‘Refresh’ atau Tutup Pelayar Web (*Browser*) semasa pembayaran sedang dibuat. Halaman ini akan terus berkeadaan seperti ini sehingga pembayaran atas talian selesai dibuat.

Setelah selesai pembayaran dibuat, secara auto sistem akan memaparkan skrin seterusnya proses bagi setiap proses yang sedang dibuat oleh pengguna.

SISTEM PENDAFTARAN PERTUBUHAN BELIA (eROY)

Di dalam pada masa yang sama, pengguna akan menerima *Popup* pada *Tab Browser* yang lain seperti Gambarajah 3.

Summary of Transaction :: FPX Payment

Please review the transaction summary before committing the transaction.
If popup blocker is on, please turn it off and refresh the page.

Transaction Date: 04/08/2016
Order #: 1PP8407
Payment Channel: B2
Item Summary: ItemName
Transaction Amount: 1.00


Internet Banking

You can pay using any of the following banks

Retail Banking :

- AmBank
- CIMB Clicks
- BANK ISLAM
- HongLeong connect
- maybank2u.com
- Maybank 2^e.net
- PE
- RHB Now
- UOB 大華銀行
- AFFINBANK

Corporate Banking :

- AFFINBANK
- Biz -smart ONLINE BANKING
- AmBank
- BizChannel@CIMB
- BizChannel@CIMB
- HongLeong Bank Online Business
- KFHonline
- Maybank 2^e.net
- PE
- RHB Reflex
- UOB 大華銀行

Gambarajah 3 : *Summary of Transaction - FPX Payment*

Klik pada butang “Pay via FPX” untuk meneruskan proses pembayaran. Halaman *Payment Details* akan dipaparkan seperti Gambarajah 4.

SISTEM PENDAFTARAN PERTUBUHAN BELIA (eROY)

KBS eROY
Sistem Pendaftaran Pertubuhan Belia

Payment Details PAGE 1 2 3 4 Bank Selection

Merchant Name	PEJABAT PENDAFTARAN PERTUBUAHN BELIA
Merchant Order No	1PP8407
FPX Transaction ID	1608040856010863
Product Description	ItemName
Amount	1.00

Retail Banking

<input type="radio"/> AFFINBANK	<input type="radio"/> ALLIANCE BANK	<input type="radio"/> AmBank
<input type="radio"/> BANK ISLAM	<input type="radio"/> RAKYAT Perbankan Internet - Internet Banking www.irakyat.com.my	<input type="radio"/> Bank Muamalat
<input checked="" type="radio"/> CIMB Clicks	<input type="radio"/> HongLeong connect	<input type="radio"/> KFHonline (Offline)
<input type="radio"/> maybank2u.com	<input type="radio"/> OCBC Bank	<input type="radio"/> PE
<input type="radio"/> RHB Now	<input type="radio"/> Standard Chartered	<input type="radio"/> UOB

Corporate Banking

<input type="radio"/> Maybank2u.net	<input type="radio"/> Maybank2E
-------------------------------------	---------------------------------

Note: (Offline) - This option is not available either due to the banks non-operating hours or the service is temporarily not available

Enter E-Mail address here to receive transaction status (Optional)

I agree with the [Terms and Conditions](#)

- Please disable your pop-up blocker. For more information, please [click here](#)
- On some browser, you may see the Transaction Response displayed in two (2) tabs. This will not affect your transaction. For more information, please [click here](#)
- Please do not click on browser's back button, refresh or close this page.

Norton SECURED
powered by Symantec

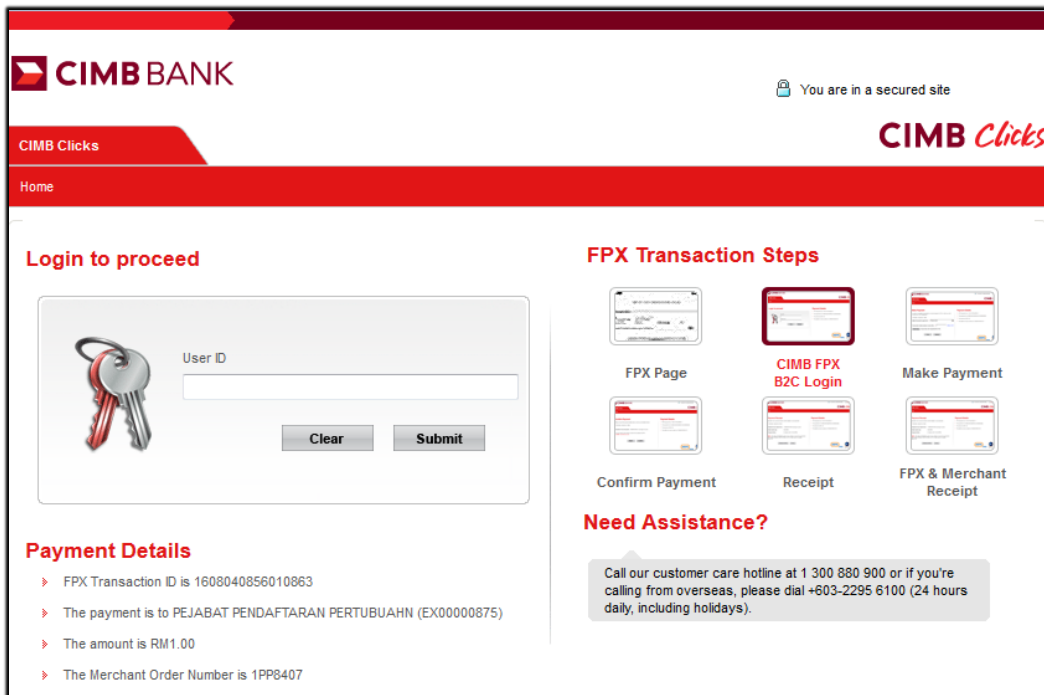
FPX

[FAQ](#) | [Merchant Program](#) | [Contact Us](#) | [Pop-up Blocker Settings](#) | [Terms and Conditions](#) | [Privacy Policy](#) | [Disclaimer](#) |
Malaysian Electronic Clearing Corporation Sdn Bhd 836743-D | <http://www.myclear.org.my>
© Malaysian Electronic Clearing Corporation Sdn Bhd. All Rights Reserved.

Gambarajah 4 : Payment Details

Pengguna perlu memilih jenis-jenis bank yang hendak dibuat pembayaran atas talian, kemudian masukkan emel (pilihan) sekiranya ingin menerima status bagi pembayaran yang dibuat. Klik butang “Agree dan Continue” untuk meneruskan proses pembayaran. Halaman Perbankan yang dipilih akan dipaparkan seperti Gambarajah 5. Halaman ini bergantung kepada pilihan yang dibuat oleh pengguna, di dalam panduan ini, halaman perbankan CIMB Bank telah dipilih.

SISTEM PENDAFTARAN PERTUBUHAN BELIA (eROY)

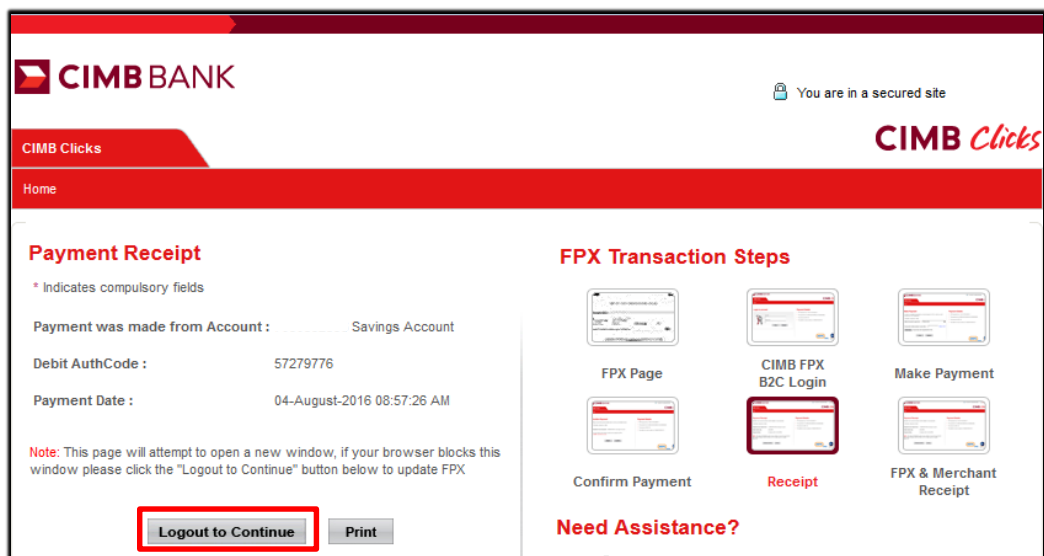


The screenshot shows the CIMB Bank website interface for FXP transactions. The header includes the CIMB Bank logo, a security notice "You are in a secured site", and the "CIMB Clicks" branding. The main content area is divided into several sections:

- Login to proceed:** A form with a "User ID" input field, a "Clear" button, and a "Submit" button.
- Payment Details:** A list of transaction information:
 - FPX Transaction ID is 1608040856010863
 - The payment is to PEJABAT PENDAFTARAN PERTUBUAHN (EX00000875)
 - The amount is RM1.00
 - The Merchant Order Number is 1PP8407
- FPX Transaction Steps:** A grid of six thumbnail images representing the transaction process: FXP Page, CIMB FXP B2C Login, Make Payment, Confirm Payment, Receipt, and FXP & Merchant Receipt.
- Need Assistance?:** A text box providing customer care contact information: "Call our customer care hotline at 1 300 880 900 or if you're calling from overseas, please dial +603-2295 6100 (24 hours daily, including holidays)." A red box highlights the "CIMB FXP B2C Login" step in the grid.

Gambarajah 5 : Halaman Perbankan

Sila teruskan proses pembayaran atas talian seperti biasa sehingga selesai. Sila pastikan anda membuat pembayaran sehingga klik butang "Logout" perbankan seperti Gambarajah 6.



The screenshot shows the CIMB Bank website interface for the "Payment Receipt" page. The header is identical to Gambarajah 5. The main content area includes:

- Payment Receipt:** A section with a note "* Indicates compulsory fields" and the following details:
 - Payment was made from Account : Savings Account
 - Debit AuthCode : 57279776
 - Payment Date : 04-August-2016 08:57:26 AMA note at the bottom states: "Note: This page will attempt to open a new window, if your browser blocks this window please click the 'Logout to Continue' button below to update FXP". A red box highlights the "Logout to Continue" button.
- FPX Transaction Steps:** A grid of six thumbnail images, similar to Gambarajah 5, but with the "Receipt" step highlighted in red.
- Need Assistance?:** A section with the same customer care information as in Gambarajah 5.

Gambarajah 6 : Selesai Proses Perbankan

Halaman *Payment Details* seperti Gambarajah 7 akan dipaparkan semula selepas pembayaran selesai dibuat.

SISTEM PENDAFTARAN PERTUBUHAN BELIA (eROY)


Payment Details

Merchant Name	PEJABAT PENDAFTARAN PERTUBUHAN BELIA
Merchant Order No	1PP8407
FPX Transaction ID	1608040856010863
Product Description	ItemName
Amount	1.00
Transaction Status	Approved
Date & Time	04-Aug-2016 08:55:47
Buyer Bank	CIMB BANK
Bank Reference No.	57279776

Print [Click Here to Complete Your Transaction](#)


You will be redirected to the merchant's page in 31 seconds.

Page 4 of 4 - Merchant Confirmation Page. Select "Click Here to Complete Your Transaction" for Merchant Confirmation Page.

[FAQ](#) | [Merchant Program](#) | [Contact Us](#) | [Pop-up Blocker Settings](#) | [Terms and Conditions](#) | [Privacy Policy](#) | [Disclaimer](#) |  powered by Symantec

Malaysian Electronic Clearing Corporation Sdn Bhd 836743-D | <http://www.myclar.org.my>


© Malaysian Electronic Clearing Corporation Sdn Bhd . All Rights Reserved.

FPX V5.0 

Gambarajah 7 : *Payment Details*

Klik pada butang "Click Here to Complete Your Transaction" untuk melengkapkan proses transaksi pembayaran atas talian. Halaman *Payment Results - FPX Payment* akan dipaparkan seperti Gambarajah 8.

Payment Results :: FPX Payment

 Print

Successful Transaction

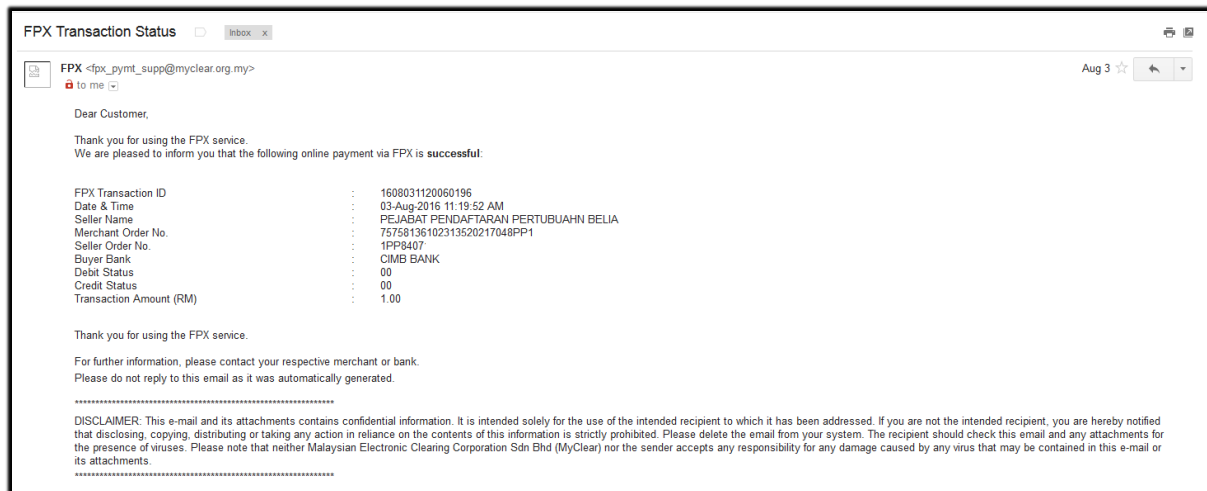
Seller Order No	:	1PP8407
Order Amount	:	RM1.00
FPX Transaction ID	:	1608040856010863
Buyer Name	:	
Maker Name	:	
Transaction Date	:	8/4/2016 8:55:47 AM

[Continue](#)

Gambarajah 8 : *Payment Results - FPX Payment*

SISTEM PENDAFTARAN PERTUBUHAN BELIA (eROY)

Pada masa yang sama pengguna akan menerima emel status pengesahan pembayaran seperti Gambarajah 9, sekiranya maklumat emel dimasukkan seperti Gambarajah 4 di atas.



Gambarajah 9 : Emel Status Pengesahan Pembayaran